

Vypracování citačních ohlasů za rok 2019 pro potřeby interní evaluace 1. LF UK a VFN

- návod pro zpracovatele, kteří přehled vytvářejí za celé pracoviště -

Sběr citací probíhá v Office 365.

Podklady pro vypracování naleznete na **sharepointu UK** (pokud máte 1. LF úvazek) nebo **sharepointu VFN** (pokud máte **pouze** VFN úvazek).

Pokud Vám nebyl ještě udělen přístup, zažádejte si o něj na alzbeta.christelova@lf1.cuni.cz nebo alzbeta.christelova@vfn.cz.

Na sharepointu v soukromé skupině **CO2019**

- <https://cunicz.sharepoint.com/sites/CO20192> (UK)
 - ✓ nejdříve zadejte své **osobníčíslo@cuni.cz**, poté budete přesměrováni na CAS přihlášení
- <https://vfnpraha.sharepoint.com/sites/CO2019> (VFN)
 - ✓ Je potřeba zadat **osobníčíslo@vfn.cz** a heslo

Pozor, pokud se Vám objeví hláška Nefungovalo to:

Jste pravděpodobně přihlášení v Office 365 u jiné instituce, než je uvedena za odkazem v závorce **(UK) (VFN)**, klikněte na první odkaz:

Nefungovalo to

Omlouváme se, ale uživatelé [cunicz.sharepoint.com](https://cunicz.sharepoint.com/sites/CO20192) se nám nepovedlo v adresáři cunicz.sharepoint.com najít. Zkuste to prosím znovu později. Mezitím budeme zkoušet, jestli to nepůjde vyřešit nějak automaticky.

Tady je několik nápadů, jak to vyřešit:

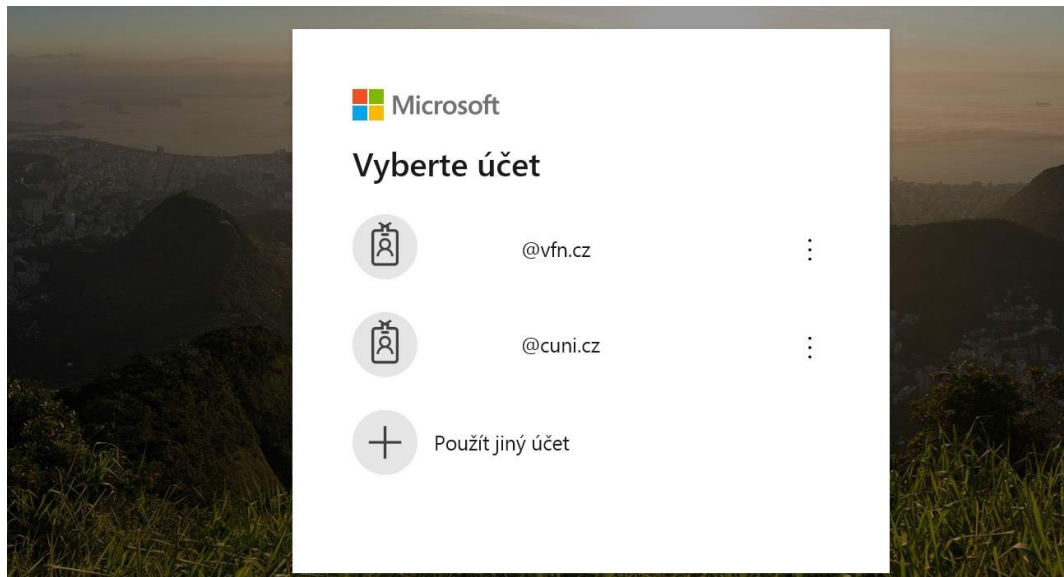
- [Klikněte sem a přihlaste se k tomuto webu pod jiným účtem.](#)

Tím se odhlásíte od všech ostatních služeb Office 365, ke kterým jste teď přihlášení.

- Pokud tento účet používáte na jiném webu a nechcete se odhlášovat, spusťte prohlížeč pro tento web v režimu Procházení InPrivate (podívat se, jak).



A přihlaste se účtem s právy k přístupu:



Vlevo je k dispozici mj. složka s názvem *Dokumenty*, ve které naleznete svou složku *NSxxx* (kde *xxx* je číslo Nákladového Střediska, např. NS777), a v ní podklady k dopracování:

- **xxx_formulář2019.xlsx** a
- **xxx_podklady2019.xlsx**.

Dokumenty jsou v online režimu, každé změny se samy ukládají.

Tip: Pokud u konkrétní buňky se budete chtít na něco zeptat a nechcete psát e-mail, stačí buňku označit a vpravo nahoře kliknout na Komentáře, dát [@Alžběta Christelová](#) a popsat dotaz. Já tak dostanu upozornění.

Než začnete citační ohlasy vypracovávat, **zaktualizujte si xxx_formulář_2019.xlsx** tak, aby byli uvedeni pouze autoři, kteří měli ve sledovaném období (**1. 1. 2019 – 31. 12. 2019**) **studijní** (PGS – postgraduální studenti) nebo **pracovně-právní vztah** k 1. LF a/nebo VFN (i kdyby to byl pouze jeden pracovní den). Pokud máte na pracovišti emeritní profesory (dle <http://www.cuni.cz/UK-1072.html>), uveďte je taktéž. **Autoři, kteří nastoupili až v roce 2020 nebo skončili 31. 12. 2018 a dříve, ty nelze započítávat (a pokud v podkladech jsou, vymažte je).**

Budete-li připisovat nově příchozí autory a nebudete znát jejich osobní číslo, nevadí, nechte prázdné, my doplníme sami (je potřeba mít takové, které má autor v číselníku OBD). Zaškrtněte, zda byl autor ve sledovaném čase na 1. LF a/nebo VFN a/nebo byl PGS (postgraduálním studentem).

Dokument *XXX_podklady2019.xlsx* obsahuje již dříve zadané práce (a ÚVI se snaží přidávat průběžně i práce z OBD, ať s tím máte co nejméně starostí). Autoři jsou seřazeni abecedně, stejně tak i jejich práce. Řádky autorů, kteří již na pracovišti v minulém roce nefigurovali, smažte.

U každé práce je potřeba zjistit počet citací za rok 2019 s vyloučením autocitací (= autor citoval sám sebe).

A dokument je potřeba doplnit o práce, které byly v uplynulém roce citovány a v excelovském dokumentu uvedeny zatím nejsou.

Předkládejte práce, které jsou dedikovány Vašemu pracovišti.

- **Pouze pokud autor přešel v rámci fakulty/VFN na jiné pracoviště (a na původním se již v období 1. 1. 2019 – 31. 12. 2019 nevyskytoval), můžete předložit práce s dedikací bývalého pracoviště** (napište k autorovi poznámku do sloupce N).

V sharepointu ve složce Výukové materiály naleznete pokyny a návody.

- Pokud jste jen zprostředkovatel a autoři si mají vypracovávat citační ohlasy sami za sebe, postupujte podle dokumentu s názvem: ***Pokyny pro zprostředkovatele.pdf***
- Pokud vypracováváte pro celé pracoviště, využijte návodu s názvem: ***Návod zpracovatelé.pdf***

Pro zpracovatele velkých pracovišť nebo kde jsou autoři s příliš běžným příjmením a jmenovci DOPORUČUJEME ale využít spíše návody,

- *KROK 1.pdf,*
- *KROK 2.pdf a*
- *KROK 3.pdf,*
 - *kde si můžete evidovat práce autora sami a nespolehat se na identifikátory autorů (často totiž nemají aktualizované)*

Stručné shrnutí kroků k vysvětlení výhodnosti použití:

KROK č. 1 - evidence autorových prací

Autoři si bohužel často neaktualizují práce v Publons a nepřirazují identifikátor svým pracím. Vytvořte si vlastní evidenci prací autorů Vašeho pracoviště. Práce si ve Web of Science “vyvoláte” (a rychle porovnáte se seznamem k předložení v kroku 3). Navíc ihned budete znát h-index autora.

KROK č. 2 - seskupení prací podle wos isi čísla a zjištění citačních ohlasů pro více autorů naráz

Otevřete si dokument xxx_podklady2019.xlsx a seřaďte si práce podle wos isi (jedinečného čísla záznamu práce). Zjistěte citační ohlasy bez autocitací pro všechny řádky. Tím, že si práce seskupíte, u prací s více spoluautory Vašeho pracoviště, ušetříte čas.

KROK č. 3 - porovnání seznamů a doplnění prací, které byly v roce 2019 citovány a v podkladech nebyly

Porovnejte seznamy prací autora se seznamem jeho prací v xxx_podklady2019.xlsx a doplňte práce, které byly v roce 2019 citovány, ale v excelu zapsány nejsou.

Než odevzdáte, ujistěte se, prosím, že:

- jste uvedli jen autory, kteří měli pracovní-právní a/nebo studijní k 1. LF UK/VFN v období **1. 1. 2019 – 31. 12. 2019** (i kdyby jen 1 den), případně emeritní profesor(k)y
- jsou autoři uvedeni **abecedně**
- u autorů, kteří publikovali pod více jmény, máte **všechny varianty** jména – u autorů se změněným příjmením píšete ve tvaru: Nováková
(Horáková), Anna; kde příjmení v závorce je dříve používané
- vypracovali jste citace i h-index **pro všechny varianty příjmení** autora
 - při hledání jste do polí Author zapsali všechny obměny a použili booleovský operátor **OR**) a **hodnota není nižší než loni**
- uvádíte autory do excelu s **diakritikou** a **ve tvaru**: Příjmení **čárka mezera** Křestní jméno – příklad: Řeřicha, Alois
 - pokud chcete od sebe odlišit jmenovce v rámci pracoviště, připište jr., doc.
- že jste u autorů, kteří již na Vašem pracovišti nepůsobí, vymazali jejich data
- máte wos isi čísla nově přidávaných prací s předponou **WOS:** a alfanumerického kódu, který má **15** míst?
 - Prosím, ať nejsou před nebo za mezery nebo ať není bez oné předpony WOS
- že autor nemá totožnou práci uvedenou vícekrát

- podepsaný formulář vypadá jako tento? (autory uvádějte abecedně, příslušnost k úvazku zakřížkujte (nevyčíslovávejte jeho výši), nezapomeňte číslo NS a název pracoviště, nechte podepsat vedoucí(m) pracoviště):

Formulář pro přehled počtu citačních ohlasů v roce 2019 pracovníků ústavů a klinik 1. LF UK a VFN v Praze


Pracoviště: NS 333 - XYZ 1.LF a VFN

NS	Pracovník <small>(Příjmení, Jméno, As., Doc., Prof., MUDr., RNDr., Mgr., Ing., Bc., CSc., PhD., DrSc., MBA atd.): Údaje o citovaných autorech uvěďte ve všech podobách, pod kterými autor/autorka publikuje</small> Prosíme pro přehlednost uvést autory podle abecedy	Os. Číslo <small>dle OBD</small>	ORCID	RID/Publons	1	1	2	Hirschův index autora (h-index)
					Úvazek 1. LF UK (zakřížkujte); u studentů vepište PGS	Úvazek VFN (zakřížkujte)	Počet citačních ohlasů daného autora (s vyloučením autocitací!) v roce 2019 ve WoS na jeho práce, které byly publikovány kdykoli:	
333	Dvořák Petr, Ing.	94602280	0000-5489-2369-6111	G-2547-2017	PGS	x	1	1
333	Novák Pavel, MUDr. Ph.D.	48481512	0000-0001-7273-6496	ACC-4778-2020		x	7	3
333	Zaječí Monika, Mgr.	14784311	0000-0015-2647-9788	M-6413-2011	x		5	2
	CELKEM						13	


Vysvětlivky:
1 - označte křížkem, ke které instituci má autor pracovní právní vztah
2 - články autorů (a počty citací na ně) uvěďte ve formuláři, který obdržíte elektronicky od ÚVI

(*Autocitace = autor cituje vlastní práci)


Návod na vypracování citačních ohlasů a h-indexu najdete na adrese <http://uvi.f1.cuni.cz> - Bibliografie - Citační ohlasy a Hirschův index

Sestavil (jméno a podpis): Martina Horáková 

Přehled obsahuje pouze citační ohlasy na práce, u kterých je v adresách pracovišť autorů uvedena 1. LF UK, Fakulta všeobecného lékařství UK nebo Všeobecná fakultní nemocnice v Praze
 Správnost údajů potvrzuje vedoucí pracoviště

Jméno a podpis: MUDr. Pavel Novák, Ph.D. 

- zkontrolujte, zda se Vám shodují počty **ve formuláři**, který jste dali podepsat a **v excelovském dokumentu**
 - pokud si označíte buňky PC myší, dole se Vám ukáže součet. sumy musí odpovídat:

H	I	J	K	L	M
Adresa VFN ano = x	Pozice daného autora (či sličí pořadí v rámci pole Author(s))	Pozice korespondujícího autora (= uveden v poli Reprint Address) číslicí pořadí	Celkový počet autorů (z pole Author(s))	Počet citací (bez autocitací)	poz
	1	1	4	1	
x	2	5	5	2	
	2	1	5	5	
x	4	1	7	3	
x	3	1	7	0	
x	3	1	5	2	
					
Průměr: 2,166666667 Počet: 6 Součet: 13					

2	
Počet citačních ohlasů daného autora (s vyloučením autocitací!) v roce 2019 ve WoS na jeho práce, které byly publikovány	Hirschův index autora (h-index)
1	1
7	3
5	2
13	

Vytiskněte a podepsaný formulář dodejte **do 30. června 2020** na adresu:

BIBLIO – Citační ohlasy 2019
U Nemocnice 4
128 00 Praha 2